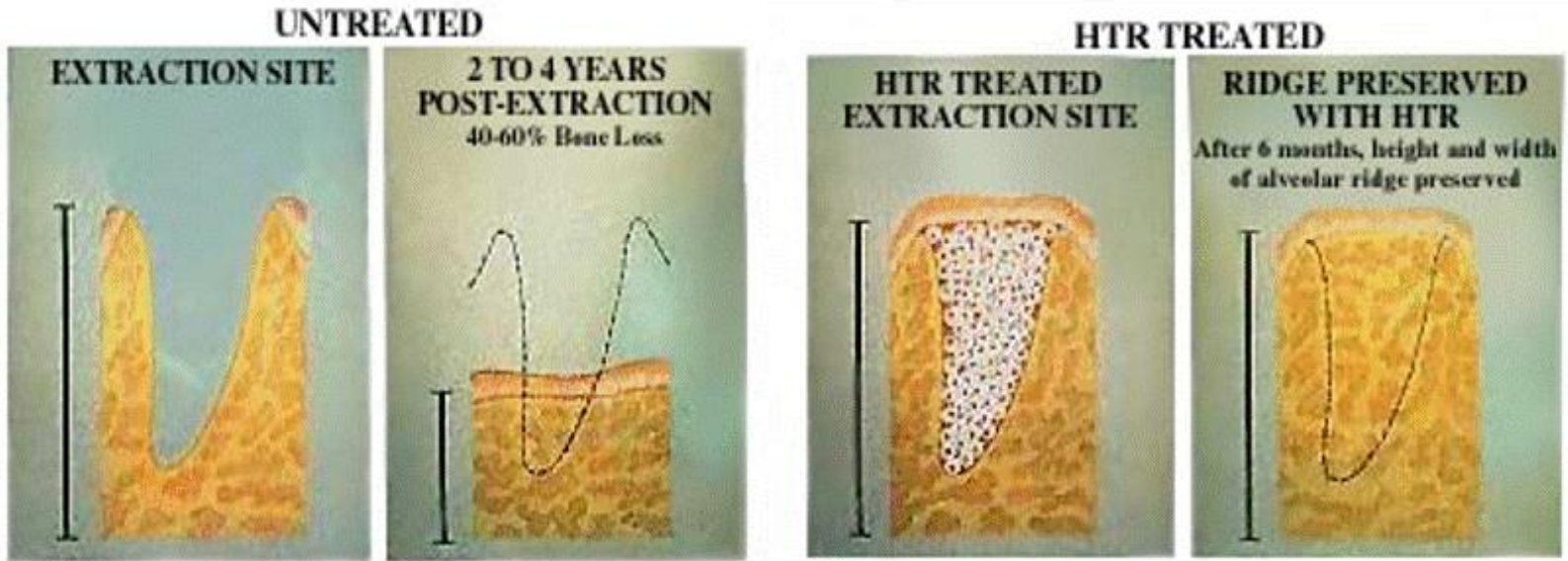


Visualización Alveolar



Biograft-G[®]

Esquema de Respuesta sin y con relleno



Cicatrización espontánea

Relleno con Materiales reabsorbibles



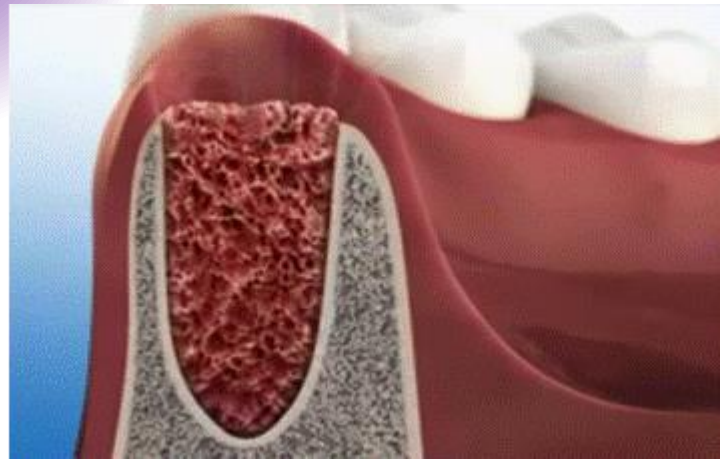
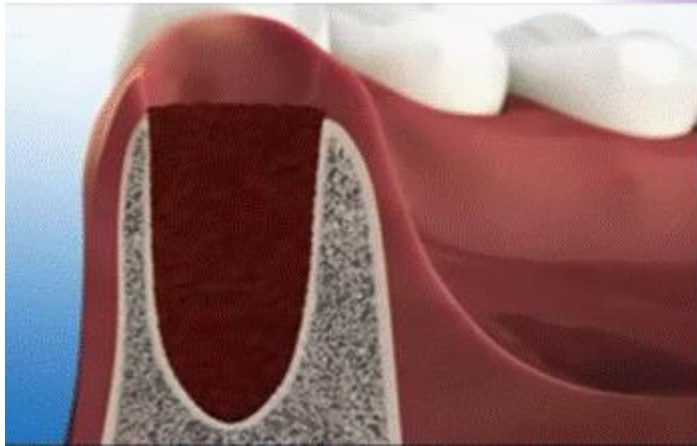
Biograft-G[®]

Visualización de Relleno Alveolar

Prevención de la Atrofia Alveolar

Cicatrización espontánea

β -Fosfato tricálcico (β -TCP)





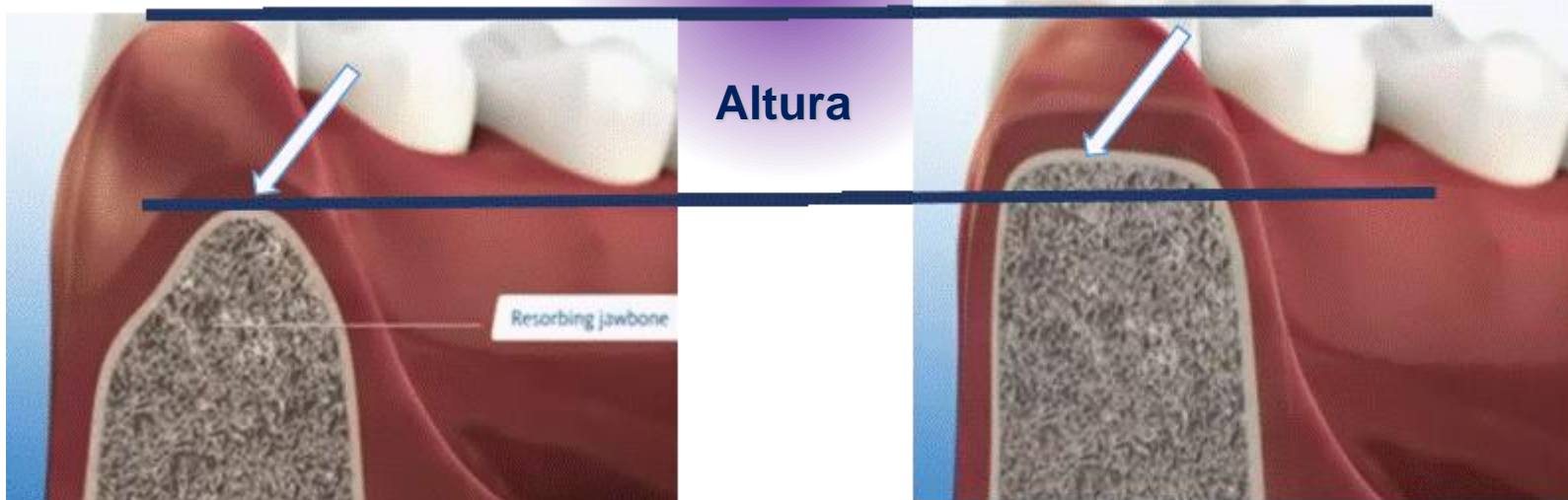
Biograft-G[®]

Visualización de Relleno Alveolar

Prevención de la Atrofia Alveolar

Cicatrización espontánea

β -Fosfato tricálcico (β -TCP)





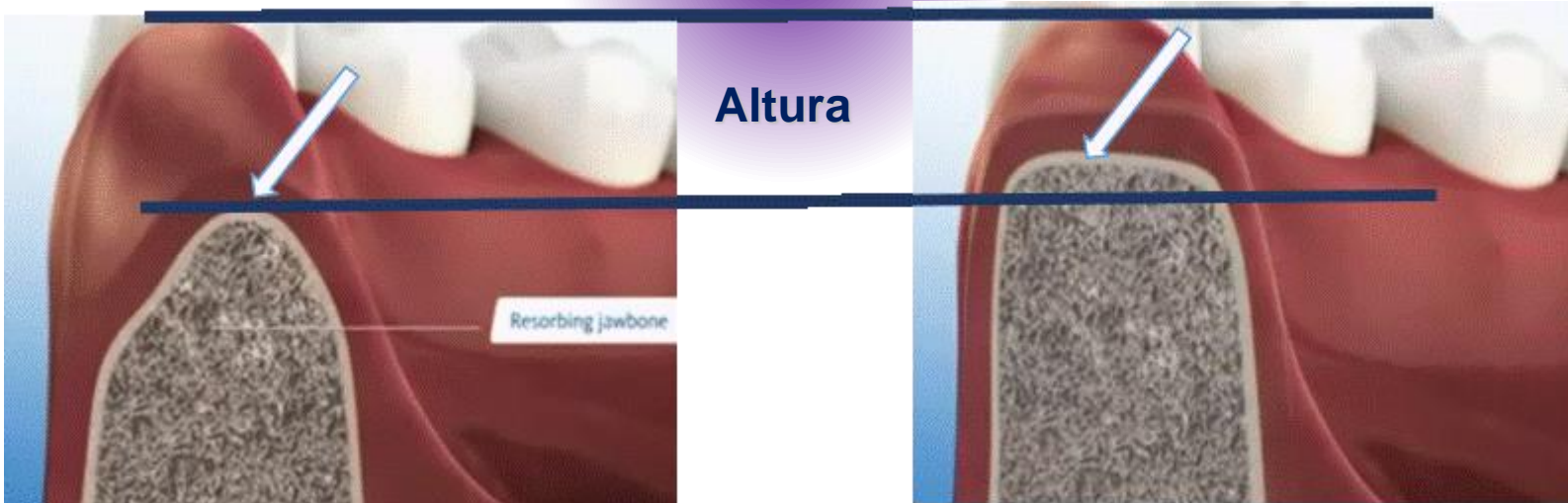
Biograft-G[®]

Visualización de Relleno Alveolar

Prevención de la Atrofia Alveolar

Cicatrización espontánea

β -Fosfato tricálcico (β -TCP)





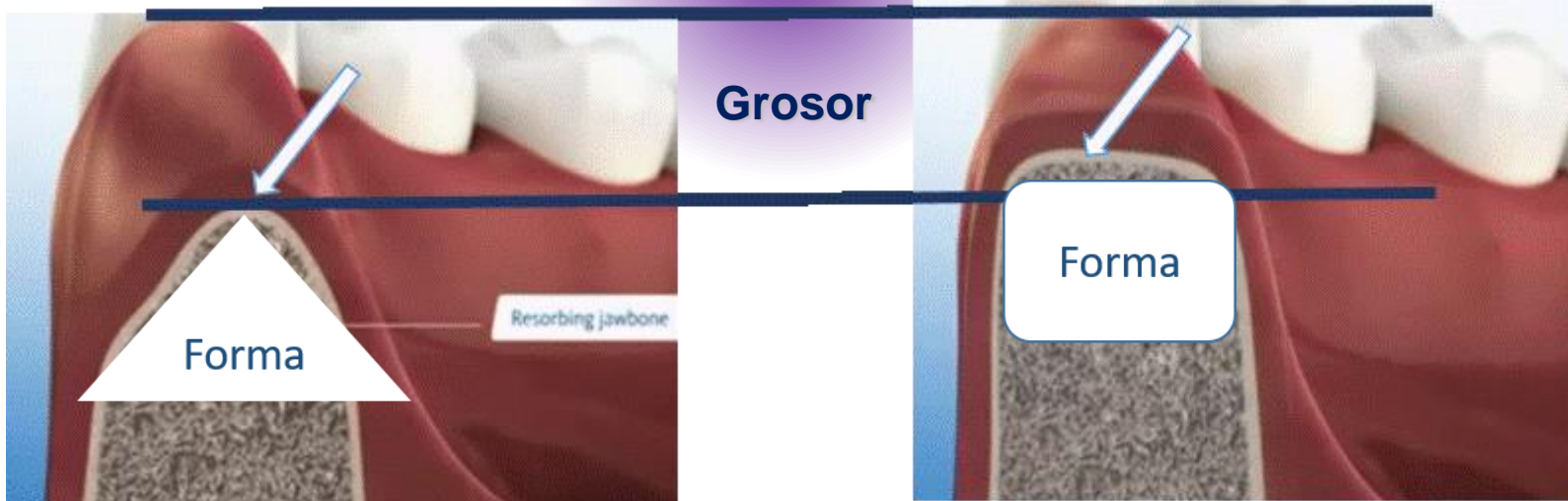
Biograft-G[®]

Visualización de Relleno Alveolar

Prevención de la Atrofia Alveolar

Cicatrización espontánea

β -Fosfato tricálcico (β -TCP)





Visualización de Relleno Alveolar

Biograft-G®

Exodoncia

Relleno



Dra. Mayra de la C. Pérez Álvarez y Colab.



Dra. Mayra de la C. Pérez Álvarez y Colab.

Biograft-G®



Visualización de Relleno Alveolar

Biograft-G®

Sutura necesaria



Dra. Mayra de la C. Pérez Álvarez y Colab.

Biograft-G®

Tisuacryl® Opcional



Dra. Mayra de la C. Pérez Álvarez y Colab.

Regularización quirúrgica del reborde

Previo a la Rehabilitación Protésica



Biograft-G[®]



Dr. James Rudolph Collins Calcaño

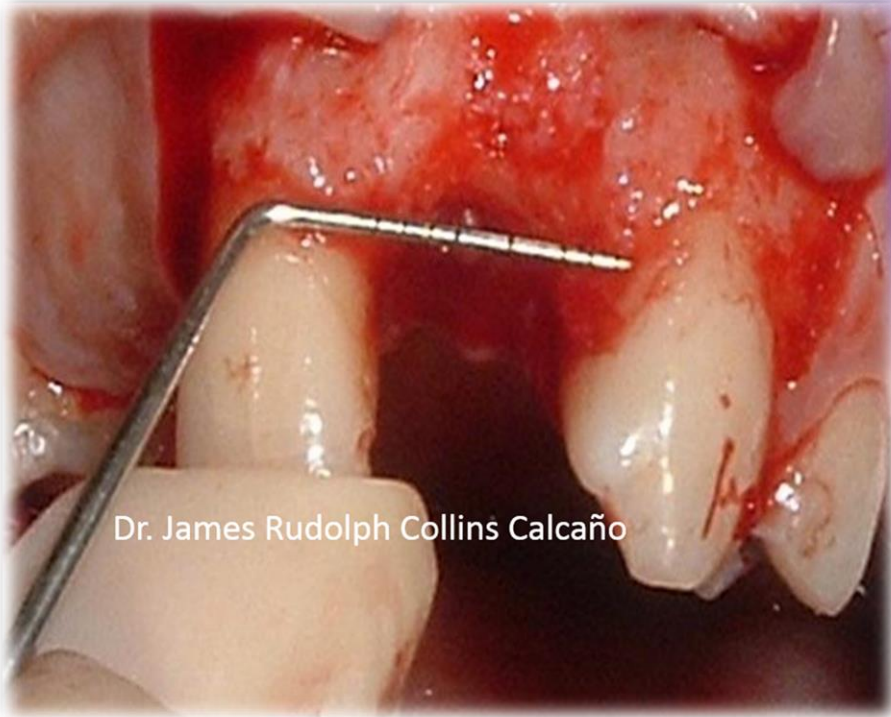
Pérez Álvarez M C, Delgado García-Menocal J.A, Márquez Argüelles D M, García Rodríguez L, et al. Effectiveness and therapeutic safety using β -tricalcium phosphate in oral bone defects. *Glob Surg.* 2016; 3(1):1-5. <https://www.researchgate.net/publication/314255218>

Regularización quirúrgica del reborde

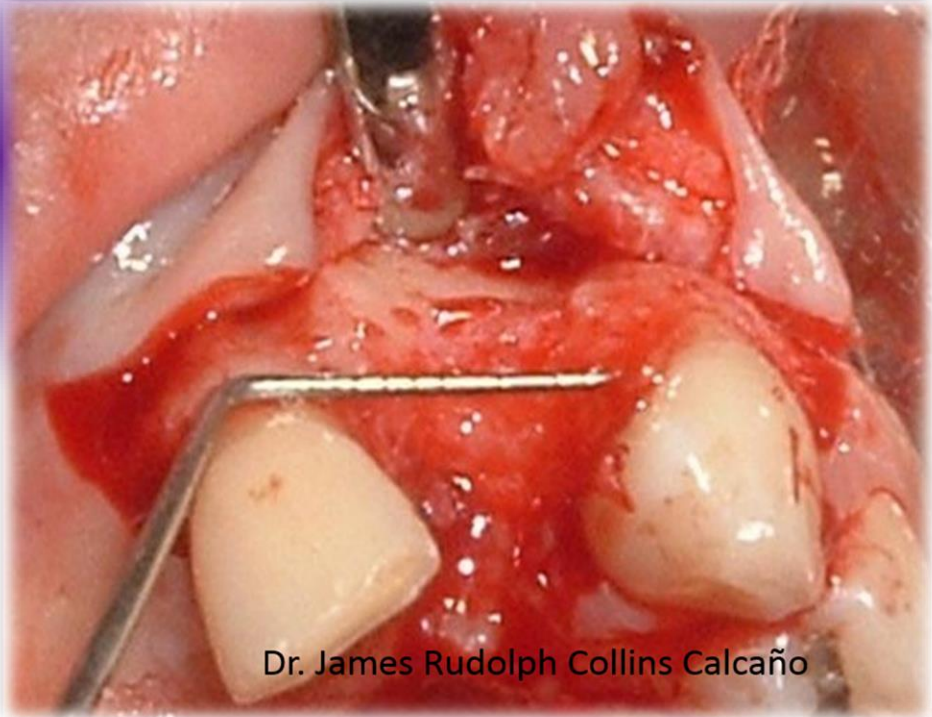
Previo a la Rehabilitación Protésica



Biograft-G®



Dr. James Rudolph Collins Calcaño



Dr. James Rudolph Collins Calcaño

Regularización quirúrgica del reborde

Previo a la Rehabilitación Protésica



Biograft-G[®]



Dr. James Rudolph Collins Calcaño



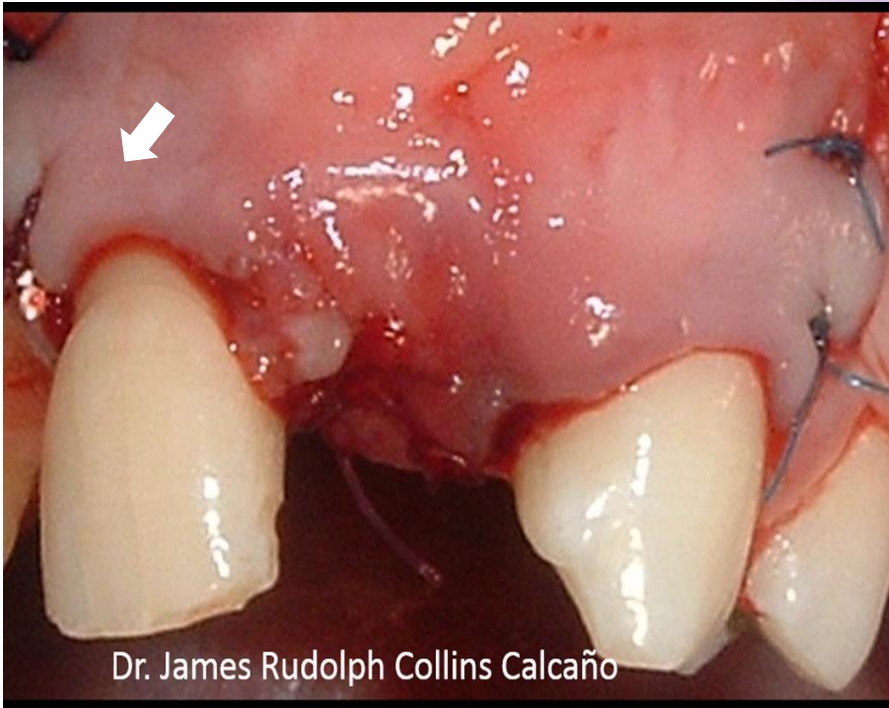
Dr. James Rudolpho Collins Calcaño

Regularización quirúrgica del reborde

Previo a la Rehabilitación Protésica



Biograft-G®



Dr. James Rudolph Collins Calcaño



Dr. James Rudolph Collins Calcaño

Regularización quirúrgica del reborde

Previo a la Rehabilitación con Implantes



Biograft-G®

Antes

Después



Dr. James Rudolph Collins Calcaño



Dr. James Rudolph Collins Calcaño